


LEGENDA




PŘÍJEZD NA STAVBU DL.30m

šířka 4–6m

stávající konstrukce bude (zámková dlažba)  
zpevněna silničními panely do pískového lože

LEGENDA



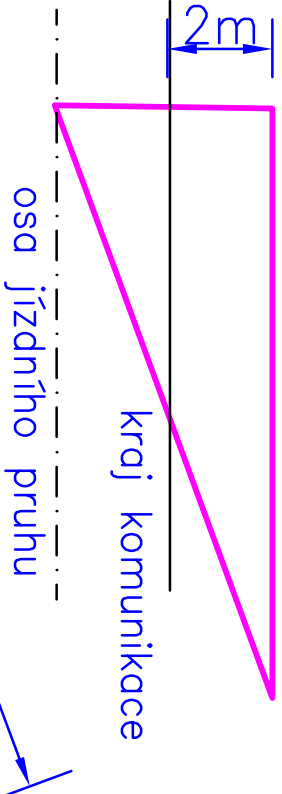
komunikace dl.26,5m, šířka 6m  
přechodná úprava provozu

LEGENDA – PŘIPOJENÍ ÚČELOVÉ KOMUNIKACE

ROZHLEDOVÝ TRAUÚHELNIK

V MAX POVOLENÁ 50km/h

vm mezní rychlost 20km/h



kraj komunikace

osa jízdního pruhu

Dz

PODKLAD PRO STANOVENÍ PŘECHODNÉ ÚPRAVY PROVOZU  
NA POZEMNÍ KOMUNIKACI  
PŘÍLOHA - ROZHLIED